

**KAFFE
LOGIC**

Kaffeologic Boost Kit

Lietošanas instrukcija

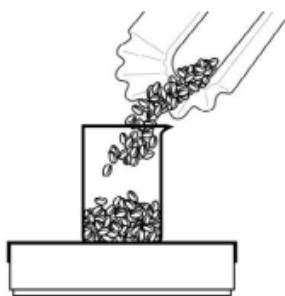
Kas ir kastē

- 1x īss BOOST grauzdēšanas kameras pagarinājuma gredzens.
- 1x garš BOOST cepšanas kameras pagarinājuma gredzens.
- 1x BOOST aktivizācijas kods.


Aktivizēšana

1. Atveriet Studio savā klēpj datorā.
2. Pievienojiet USB-C kabeli klēpj datoram un cepeškrāsnij.
3. Ieslēdziet cepeškrāsnī.
4. Studijas lietotnē noklikšķiniet uz Palīdzība > Aktivizēt funkcijas.
5. Uznirstošajā logā ievadiet kodu, kas atrodas jūsu Boost aktivizācijas kartes aizmugurē, un noklikšķiniet uz aktivizēt.
6. Statuss mainīsies no “Neaktīvs” uz “Aktīvs”. Ja tā nenotiek, lūdzu, sazinieties ar klientu atbalsta dienestu.

Kā lietot



Nosveriet vēlamu kafijas daudzumu (pa 10 g solim).



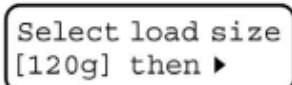
Ja cepat lielāku porciju, ievietojiet BOOST gredzenu.

Ielejiet kafijas porciju grauzdētājā.

Press ▶ to load
K-logic classic

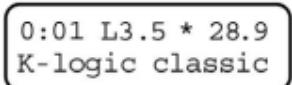


Atlasiet savu profilu un nospiediet *Sākt* .



Jums tiks piedāvāts izvēlēties savu

ielādes lielumu ar pogām + un -.



Nospiediet pogu *Sākt*, lai sāktu cepšanu.



Papildu informācija

- Komplektā iekļautie BOOST gredzeni ir pagarinājumi, kas neļaus grauzdētām pupiņām izkrist, izņemot pelavu savācēju. Mazākas porcijas var grauzdēt bez tiem.
- Ja vēlaties cept standarta jeb “bez pastiprinātas” cepšanas, izvēlieties 120 g porcijas lielumu un cepiet kā parasti.
- Ja vēlaties pārbaudīt pupiņu kustību pirms grauzdēšanas, izmantojiet ventilatora priekšskatījumu, kad kafija ir ielikta grauzdēšanas mašīnā. Pēc profila izvēles nospiediet izvēlnes pogu un atlasiet “Ventilatora priekšskatījums”. Tas ieslēgs ventilatoru bez siltuma, lai pārlicinātos, ka pupiņas kustas pietiekami labi.

Lielāki partiju izmēri

Dažas kafijas var negrauzdēties identiski, ja grauzdējums ir lielāks. Parasti tas attiecas uz augsta blīvuma, maza sieta izmēra vai zemākas kvalitātes kafiju. Ja, ja grauzdējums ir lielāks, rodas "pupiņu iestrēgšana" (pupiņu kustība apstājas grauzdēšanas laikā), piedegšana vai palielināta nevienmērība, vienkārši grauzdējiet mazākas porcijas, līdz sasniedzat optimālo grauzdēšanas rezultātu.

Atbalsts

Lai saņemtu palīdzību, lūdzu, sazinieties ar atbalsta dienestu vietnē kaffelogic.com/help.

Garantija un produkta lietošanas veids

Produktiem tiek nodrošināts standarta likumā noteiktais garantijas termiņš. Šī garantija nav nododama tālāk, un finansiāla kompensācija skaidrā naudā nav iespējama. Garantija neattiecas uz produktiem, kas izmantoti citādi, nekā norādīts šajā lietošanas pamācībā.

Garantija neattiecas arī uz:

- Bojājumiem, kas radušies nepareizas lietošanas, kopšanas nolaidības vai jebkādas citas izmantošanas rezultātā mērķiem, kas nav minēti šajā rokasgrāmatā.
- Ārējā izskata bojājumiem, bojājumiem, ko izraisījusi korozija vai pakāpenisks nolietojums.

Jebkāda neautorizētu personu iejaukšanās vai remonts izraisa produkta garantijas anulēšanu.

Pārdevējs un importētājs: NajTrade s.r.o., Húskova 31, 04023 Košice, IČO: 50590502.

